

Les dépenses de Bâtiment et Travaux Publics des collectivités territoriales

Réalisations 2008 & prévisions budgétaires 2009

Plaquette régionale

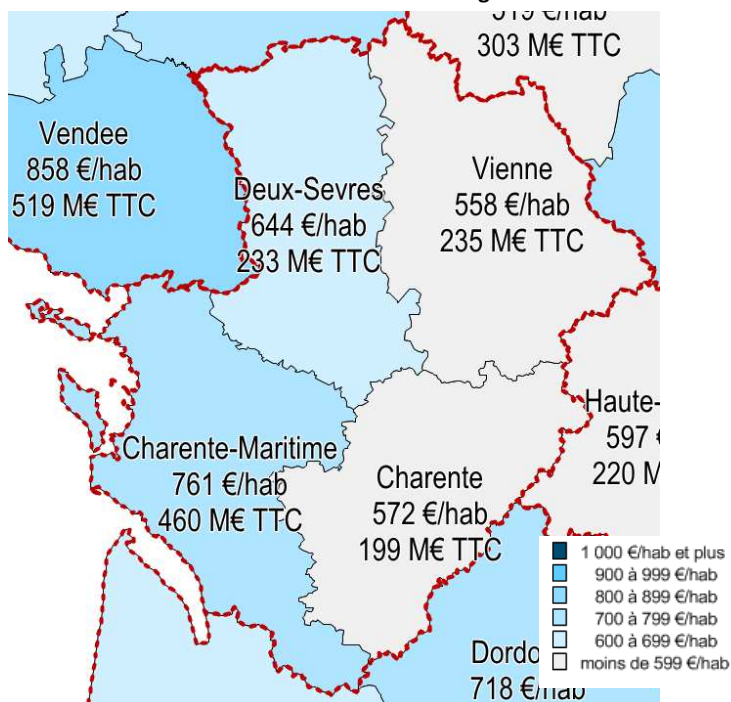
Poitou-Charentes

Montant de travaux réalisés en Bâtiment et Travaux Publics en 2008

Dépenses de Bâtiment et Travaux Publics

toutes collectivités

en dehors du Conseil Régional



Dépenses totales en région
(y.c Conseil Régional)

1 187 M€ TTC
685 €/hab

Dépenses totales en France
(y.c Conseils Régionaux)

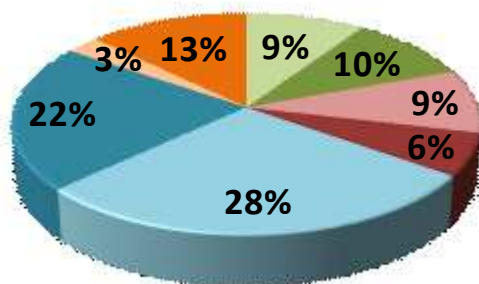
46 846 M€ TTC
737 €/hab

Part des dépenses régionales / France : 2,5%
Poids de la population régionale / France : 2,7%

En 2008, les dépenses de Bâtiment et de Travaux Publics des collectivités territoriales poitocharentaises s'élèvent à 1,2 Md€ TTC. L'effort du Conseil Régional et des Conseils Généraux en matière de dépenses de Bâtiment et Travaux Publics est supérieur à 230 M€, dans la mesure où il convient d'y ajouter les subventions d'équipement versées aux autres collectivités.

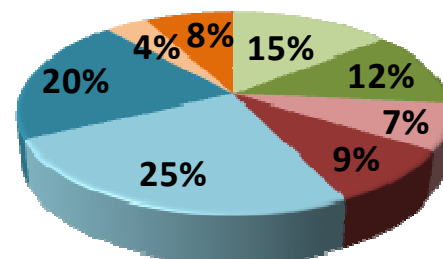
Dépenses de Bâtiment et Travaux Publics par type de collectivité territoriale

Répartition régionale



- Région & Départements - Bâtiment
- Région & Départements - Travaux Publics
- Groupements à fiscalité propre - Bâtiment
- Groupements à fiscalité propre - Travaux Publics
- Communes - Bâtiment
- Communes - Travaux Publics
- Syndicats - Bâtiment
- Syndicats - Travaux Publics

Répartition nationale



Nombre de
collectivités TP Bât

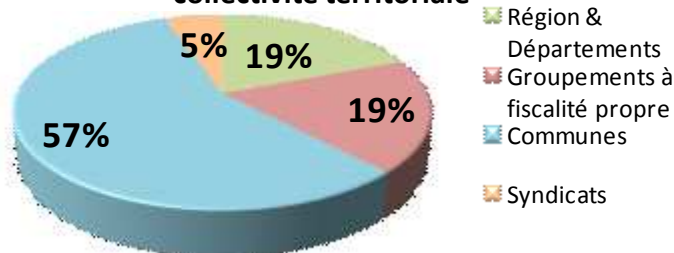
Bâtiment et Travaux
Publics (M€ TTC)

1			Région	61
4			Départements	169
-			Communauté Urbaine	-
7			Communautés d'agglomérations	80
91			Communautés de communes	105
-			Syndicat d'agglomération nouvelle	-
3			Communes de 50 000 habitants et plus	126
11			Communes de 10 000 à 49 999 habitants	74
58			Communes de 3 500 à 9 999 habitants	102
1 390			Communes de moins de 3500 habitants	286
556			SIVU	104
172			SIVOM	79
			TOTAL	1 187
			<i>France entière</i>	<i>46 846</i>

Travaux de Bâtiment réalisés en 2008

En 2008, les dépenses de Bâtiment des collectivités territoriales poitocharentaises ont atteint 0,6 Md€ TTC, soit 2% du montant national dépensé. La part des petites communes (moins de 10 000 habitants) s'élève à 34% de la commande totale.

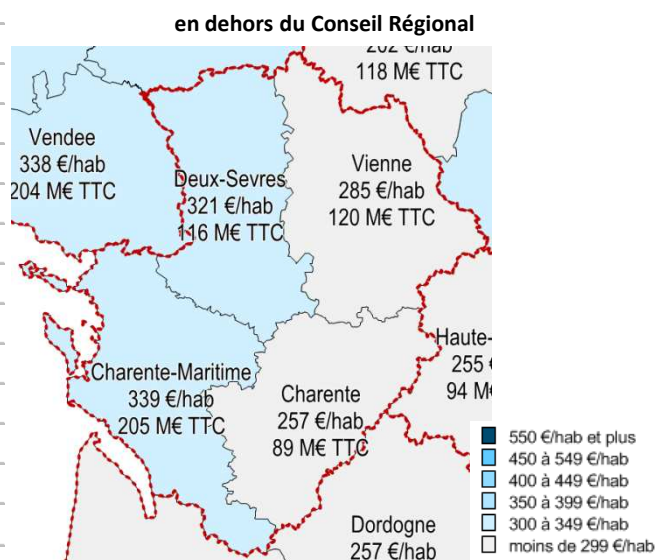
Dépenses régionales de Bâtiment par type de collectivité territoriale



Bâtiment (M€ TTC)

Région	61
Départements	52
Communauté Urbaine	-
Communautés d'agglomérations	42
Communautés de communes	69
Syndicat d'agglomération nouvelle	-
Communes de 50 000 habitants et plus	99
Communes de 10 000 à 49 999 habitants	36
Communes de 3 500 à 9 999 habitants	52
Communes de moins de 3500 habitants	147
SIVU	7
SIVOM	25
TOTAL	590
<i>France entière</i>	23 710

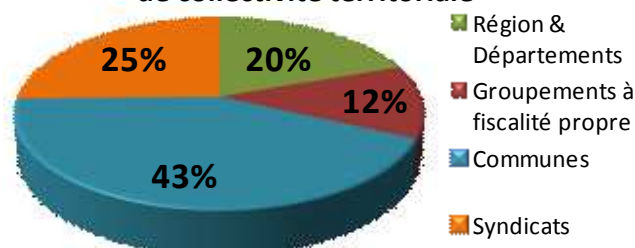
Dépenses de Bâtiment toutes collectivités



Travaux Publics réalisés en 2008

En 2008, les dépenses de Travaux Publics ont atteint 0,6 Md€ TTC en Poitou-Charentes et plus de 23,1 Md€ TTC en France. Les départements constituent un maître d'ouvrage important (20%).

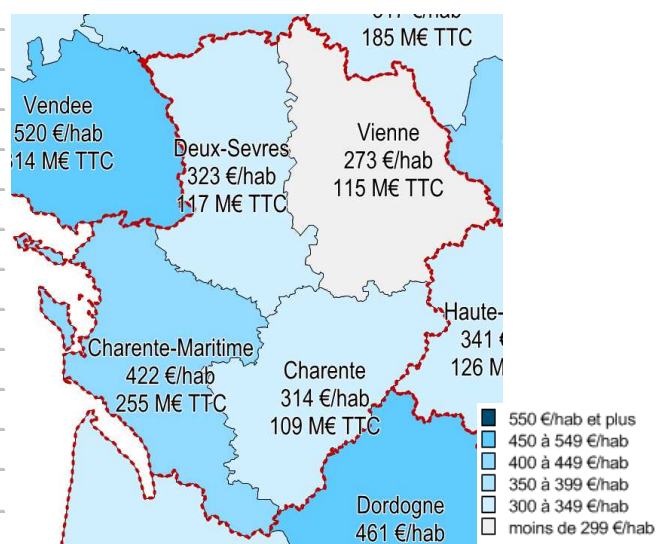
Dépenses régionales de Travaux Publics par type de collectivité territoriale



Travaux Publics (M€ TTC)

Région	1
Départements	117
Communauté Urbaine	-
Communautés d'agglomérations	38
Communautés de communes	36
Syndicat d'agglomération nouvelle	-
Communes de 50 000 habitants et plus	27
Communes de 10 000 à 49 999 habitants	38
Communes de 3 500 à 9 999 habitants	50
Communes de moins de 3500 habitants	139
SIVU	97
SIVOM	54
TOTAL	597
<i>France entière</i>	23 137

Dépenses de Travaux Publics toutes collectivités



Méthodologie

La présente plaquette a été établie par le Réseau des Cellules Economiques Régionales de la Construction (Cerc) à partir des données transmises par le Bureau de l'Analyse Economique des Secteurs Professionnels (Baesp) du Service de l'Economie, de l'Evaluation et de l'Intégration du Développement Durable du Commissariat Général au Développement Durable (Ministère de l'Ecologie, de l'Energie, du Développement Durable et de la Mer , en charge des Technologies vertes et des Négociations sur le climat).

Les données comptables transmises par le Baesp proviennent de la Direction Générale des Finances Publiques (DGFIP) du ministère du Budget, des Comptes publics, de la Fonction publique et de la Réforme de l'Etat . Elles concernent exhaustivement l'ensemble des budgets principaux et des budgets annexes des collectivités territoriales françaises (régions, départements, communes) et des établissements publics de coopération intercommunale (avec ou sans fiscalité propre) ; les quatre départements-régions d'outre-mer sont incluses.

Les montants de travaux de Bâtiment et de Travaux Publics réalisés lors de l'année écoulée (2008) sont évalués à partir des données d'exécution budgétaire 2008 centralisées au 31 mai 2009 par la DGFIP. Ces chiffres correspondent à ceux des « comptes administratifs ».

Ces données couvrent l'ensemble des comptes relatifs à une activité BTP, tant en dépenses d'investissement qu'en dépenses de fonctionnement (entretien) et elles sont agrégées selon des règles élaborées par le Baesp en collaboration avec le réseau des Cerc. Lorsque l'intitulé d'un compte n'était pas suffisamment explicite, des coefficients de répartition ont été appliqués de façon à répartir les dépenses correspondantes entre « bâtiment » et « travaux publics ».

Les prévisions budgétaires de travaux de Bâtiment et de Travaux Publics de l'année en cours (2009) sont estimées à partir des données des budgets prévisionnels centralisés au 31 mai 2009 par la DGFIP. Les chiffres correspondants incluent donc les votes non seulement des budgets primitifs, mais aussi de toutes les décisions modificatives votées jusqu'en mai 2009. Ces prévisions budgétaires ne constituent pas une estimation du montant global des travaux qui seront effectivement réalisés dans l'année 2009. En effet, d'autres décisions modificatives peuvent être votées en cours d'année, et surtout, la réalisation de nombreux travaux votés en 2009 peut s'étendre au delà.

Seules les dépenses en maîtrise d'ouvrage directe sont considérées ici ; de ce fait, l'effort des régions et départements en faveur de l'activité BTP est sous-estimé puisque ne sont pas pris en compte les montants des subventions d'équipement données par ces collectivités aux communes et groupements (leur prise en compte aurait généré des doubles comptes dans l'estimation globale des montants des dépenses régionales).

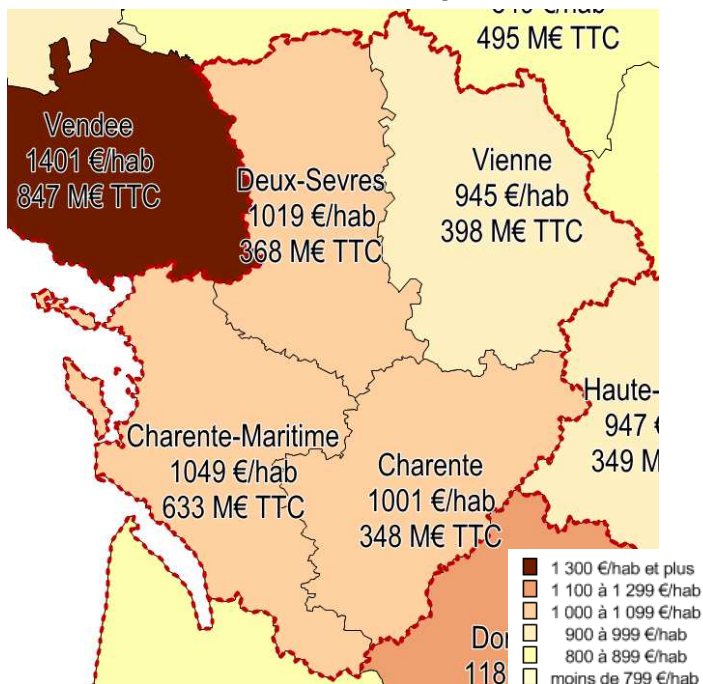
Tous les montants financiers sont exprimés toutes taxes comprises.

Prévisions de travaux de Bâtiment et Travaux Publics budgétisés en 2009

(au 31 mai)

Dépenses prévisionnelles de Bâtiment et Travaux Publics toutes collectivités

en dehors du Conseil Régional



Dépenses prévisionnelles totales en région (y.c Conseil Régional)

1 829 M€ TTC
1 055 €/hab

Dépenses prévisionnelles totales en France (y.c Conseils Régionaux)

66 026 M€ TTC
1 039 €/hab

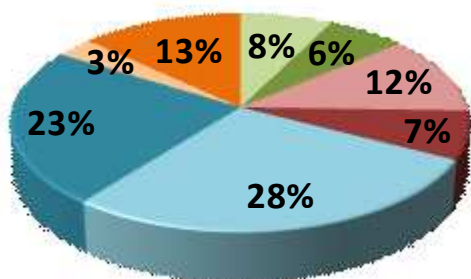
Part des dépenses régionales / France : 2,8%

Poids de la population régionale / France : 2,7%

Selon les prévisions inscrites aux budgets les dépenses de Bâtiment et Travaux Publics en Poitou-Charentes s'élèvent à 1,8 Md€ TTC en 2009, sur un total France de 66 Md€ TTC, soit une dépense prévisionnelle BTP par habitant de 1055 €, supérieure à la moyenne France (1039 €). Notons qu'il s'agit de prévisions budgétaires, que la réalisation des travaux correspondants s'échelonnera au-delà de 2009.

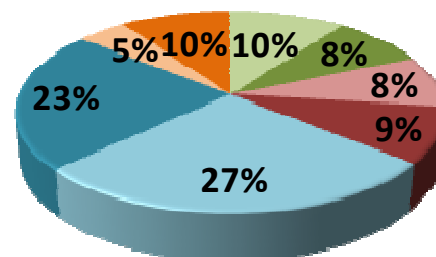
Dépenses prévisionnelles de Bâtiment et Travaux Publics par type de collectivité territoriale

Répartition régionale



- Région & Départements - Bâtiment
- Région & Départements - Travaux Publics
- Groupements à fiscalité propre - Bâtiment
- Groupements à fiscalité propre - Travaux Publics
- Communes - Bâtiment
- Communes - Travaux Publics
- Syndicats - Bâtiment
- Syndicats - Travaux Publics

Répartition nationale



Nombre de collectivités TP Bât

Nombre de collectivités	TP	Bât	Bâtiment et Travaux Publics (M€ TTC)
1			Région 81
4			Départements 171
-			Communauté Urbaine -
7			Communautés d'agglomérations 154
91			Communautés de communes 192
-			Syndicat d'agglomération nouvelle -
3			Communes de 50 000 habitants et plus 99
10			Communes de 10 000 à 49 999 habitants 93
60			Communes de 3 500 à 9 999 habitants 172
1 389			Communes de moins de 3500 habitants 572
555			SIVU 146 *
172			SIVOM 148
TOTAL			1 829

* : Données partielles

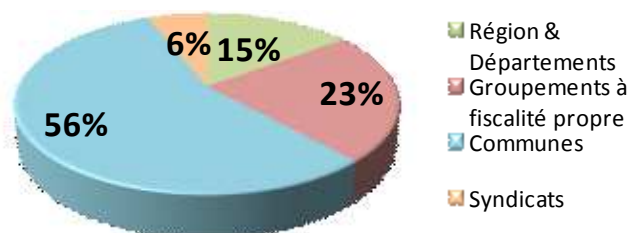
France entière

66 026

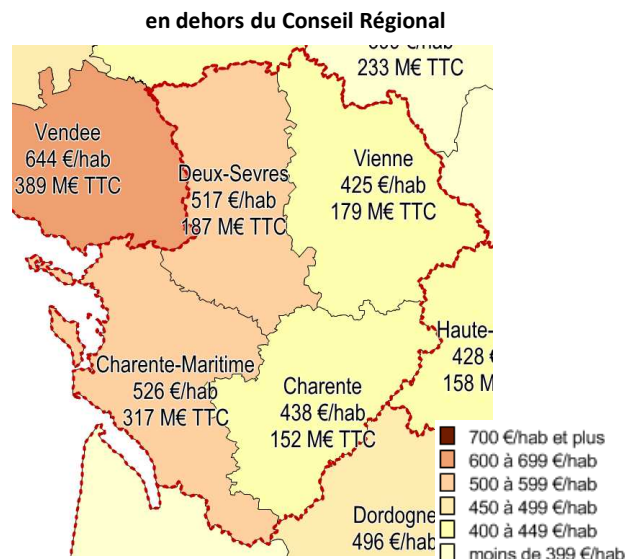
Travaux de Bâtiment budgétisés en 2009

En 2009, selon les montants inscrits aux budgets, les dépenses prévisionnelles de Bâtiment des collectivités territoriales pictocharentaises s'élèvent à 0,9 Md€ TTC (voir méthodologie). Les communes représentent 56% de ce total prévisionnel.

Dépenses prévisionnelles régionales de Bâtiment par type de collectivité territoriale



Dépenses prévisionnelles de Bâtiment toutes collectivités en dehors du Conseil Régional



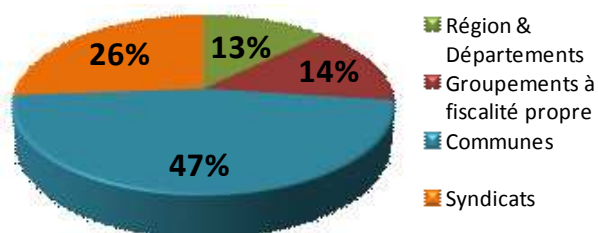
* : Données partielles

	Bâtiment (M€ TTC)
Région	81
Départements	55
Communauté Urbaine	-
Communautés d'agglomérations	79
Communautés de communes	135
Syndicat d'agglomération nouvelle	-
Communes de 50 000 habitants et plus	66
Communes de 10 000 à 49 999 habitants	44
Communes de 3 500 à 9 999 habitants	92
Communes de moins de 3500 habitants	309
SIVU	17 *
SIVOM	38
TOTAL	916
<i>France entière</i>	<i>33 240</i>

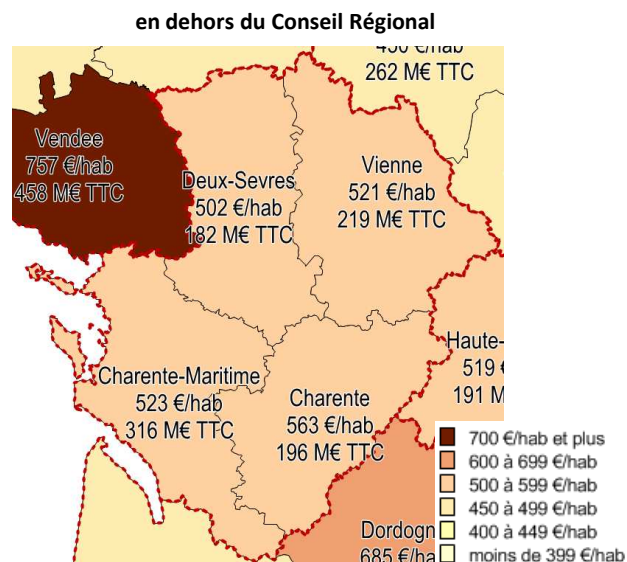
Travaux Publics budgétisés en 2009

En 2009, selon les montants inscrits aux budgets, les dépenses prévisionnelles de Travaux Publics des collectivités territoriales pictocharentaises s'élèvent à 0,9 Md€ TTC (voir méthodologie). Les communes représentent 46,8% de ce total prévisionnel.

Dépenses prévisionnelles régionales de Travaux Publics par type de collectivité territoriale



Dépenses prévisionnelles de Travaux Publics toutes collectivités en dehors du Conseil Régional



* : Données partielles

	Travaux Publics (M€ TTC)
Région	1
Départements	115
Communauté Urbaine	-
Communautés d'agglomérations	75
Communautés de communes	57
Syndicat d'agglomération nouvelle	-
Communes de 50 000 habitants et plus	34
Communes de 10 000 à 49 999 habitants	49
Communes de 3 500 à 9 999 habitants	80
Communes de moins de 3500 habitants	263
SIVU	129 *
SIVOM	110
TOTAL	913
<i>France entière</i>	<i>32 786</i>